


**ФЕДЕРАЛЬНОЕ ГОСУДАРСТВЕННОЕ БЮДЖЕТНОЕ ОБРАЗОВАТЕЛЬНОЕ
УЧРЕЖДЕНИЕ ВЫСШЕГО ОБРАЗОВАНИЯ**

**«РОСТОВСКИЙ ГОСУДАРСТВЕННЫЙ МЕДИЦИНСКИЙ УНИВЕРСИТЕТ»
МИНИСТЕРСТВА ЗДРАВООХРАНЕНИЯ РОССИЙСКОЙ ФЕДЕРАЦИИ**

Кафедра анестезиологии и реаниматологии

УТВЕРЖДАЮ

Руководитель
образовательной программы

 /д.м.н., доц. Чепурной М.Г./
(подпись) (Ф.И.О.)

« 12 » июня 2024г.

**РАБОЧАЯ ПРОГРАММА ДИСЦИПЛИНЫ
(СИМУЛЯЦИОННОГО КУРСА)
«Сердечно-легочная реанимация ребенка от 1 до 8 лет»**

**основной образовательной программы высшего образования
– программы ординатуры**

Специальность

31.08.16 Детская хирургия

Направленность (профиль) программы: Детская хирургия

Блок 1

Вариативная часть (Б1.В.02.01)

Уровень высшего образования
подготовка кадров высшей квалификации

Форма обучения очная

**Ростов-на-Дону
2024 г.**

Рабочая программа дисциплины (симуляционного курса) «Сердечно-легочная реанимация ребенка от 1 до 8 лет» разработана преподавателями кафедры анестезиологии и реаниматологии в соответствии с требованиями федерального государственного образовательного стандарта высшего образования (ФГОС ВО) по специальности **31.08.16 Детская хирургия**, утвержденного приказом Минобрнауки России № 1058 от 25.08.2014 и профессионального стандарта «Врач - детский хирург», утвержденного приказом Минтруда Российской Федерации от 14.03.2018 года № 134н.


Рабочая программа дисциплины (модуля) составлена:

№	Фамилия, имя, отчество	Ученая степень, звание	Занимаемая должность, кафедра
1.	Лебедева Елена Александровна	д.м.н., доцент	Заведующий кафедрой анестезиологии и реаниматологии
2.	Белюсова Марина Евгениевна	к.м.н.	Ассистент кафедры анестезиологии и реаниматологии

Рабочая программа дисциплины (симуляционного курса) обсуждена и одобрена на заседании кафедры анестезиологии и реаниматологии

Протокол от 7.06.2024 № 16

Зав. кафедрой




Лебедева Е.А.

Директор библиотеки:

«Согласовано»

«07» 06 2024 г.



Кравченко И.А.

1. Цель изучения дисциплины (симуляционного курса)

Дать обучающимся углубленные знания в области детской хирургии и выработать навыки оказания специализированной медицинской помощи по профилю "Детская хирургия" в амбулаторных условиях и (или) в условиях дневного стационара и (или) в стационарных условиях.

2. Место дисциплины (симуляционного курса) в структуре ООП

Рабочая программа дисциплины (симуляционного курса) «Сердечно-легочная реанимация ребенка от 1 до 8 лет» относится к Блоку 1 программы ординатуры и является обязательной для освоения обучающимися. Изучение дисциплины направлено на формирование компетенций, обеспечивающих выполнение основных видов деятельности врача.

3. Требования к результатам освоения дисциплины (симуляционного курса)

Процесс изучения дисциплины (симуляционного курса) направлен на формирование следующих компетенций в соответствии с ФГОС ВО и ООП ВО по данной специальности:

Таблица 1

Код и наименование компетенции	Планируемые результаты обучения по дисциплине (модулю), соотношенные с индикаторами достижения компетенции	
ПК-5 готовность к определению у пациентов патологических состояний, симптомов, синдромов заболеваний, нозологических форм в соответствии с Международной статистической классификацией болезней и проблем, связанных со здоровьем.		
ПК-5.1. Оказывает медицинскую помощь в экстренной форме	Знать	- клинические признаки внезапного прекращения кровообращения и (или) дыхания
	Уметь	- распознавать состояния, требующие оказания медицинской помощи в экстренной форме, в том числе клинические признаки внезапного прекращения кровообращения и (или) дыхания, требующие оказания медицинской помощи в экстренной форме
	Владеть	- навыками выполнения мероприятий базовой сердечно-легочной реанимации
ПК-5.2. Организует медицинский персонал для оказания медицинской помощи в экстренной форме	Знать	- правила проведения базовой сердечно-легочной реанимации
	Уметь	- оказывать медицинскую помощь в экстренной форме пациентам при состояниях, представляющих угрозу жизни пациентов, в том числе клинической смерти (остановка жизненно важных функций организма человека (кровообращения и (или) дыхания))
	Владеть	- навыками оценки состояния пациентов, требующего оказания медицинской помощи в экстренной форме

4. Объем дисциплины (симуляционного курса) по видам учебной работы

Таблица 2

Виды учебной работы	Всего, час.	Объем по полугодиям			
		1	2	3	4
Контактная работа обучающегося с преподавателем по видам учебных занятий (Контакт. раб.):	6	-	-	-	6
Лекционное занятие (Л)	-	-	-	-	-
Семинарское/практическое занятие (СЗ/ПЗ)	6	-	-	-	6
Самостоятельная работа обучающегося, в том числе подготовка к промежуточной аттестации (СР)	3	-	-	-	3
Вид промежуточной аттестации: Зачет (З), Зачет с оценкой (ЗО), Экзамен (Э)	<i>Зачет</i>	-	-	-	3
Общий объём	в часах	9	-	-	9
	в зачетных единицах	0,25	-	-	0,25

5. Содержание дисциплины (симуляционного курса)

Таблица 3

№ раздела	Наименование раздела (симуляционного курса) и тем	Тип и вид симулятора	Формируемые профессиональные умения и навыки	Код индикатора
Симуляционные навыки по сердечно-легочной реанимации ребенка от 1 до 8 лет				
1.	Сердечно-легочная реанимация ребенка от 1 до 8 лет	Манекен ребенка для проведения СЛР (с компьютерной регистрацией результатов). Учебный автоматический наружный дефибриллятор (АНД).	Оказание медицинской помощи в экстренной форме	ПК-5.1, ПК-5.2
1.1	Распознавание клинических признаков внезапного прекращения кровообращения и (или) дыхания	Манекен ребенка для проведения СЛР (с компьютерной регистрацией результатов).	Умение распознавать состояния, требующие оказания медицинской помощи в экстренной форме, в том числе клинические признаки внезапного прекращения кровообращения и (или) дыхания, требующие оказания медицинской помощи в экстренной форме; клинические признаки внезапного прекраще-	ПК-5.1, ПК-5.2

№ раздела	Наименование раздела (симуляционного курса) и тем	Тип и вид симулятора	Формируемые профессиональные умения и навыки	Код индикатора
			ния кровообращения и (или) дыхания	
1.2	Поддержание проходимости дыхательных путей	Манекен ребенка для проведения СЛР (с компьютерной регистрацией результатов).	Навык оказывать медицинскую помощь в экстренной форме пациентам при состояниях, представляющих угрозу жизни пациентов, в том числе клинической смерти (остановка жизненно важных функций организма человека (кровообращения и (или) дыхания))	ПК-5.1, ПК-5.2
1.3	Базовая сердечно - легочная реанимация ребенка от 1 до 8 лет	Манекен ребенка для проведения СЛР (с компьютерной регистрацией результатов).	Умение проведения базовой сердечно-легочной реанимации и навык выполнения мероприятий базовой сердечно-легочной реанимации	ПК-5.1, ПК-5.2
1.4	Правила эксплуатации и безопасности использования автоматического наружного дефибриллятора	Учебный автоматический наружный дефибриллятор (АНД).	Навык эксплуатации и безопасного использования автоматического наружного дефибриллятора	ПК-5.1, ПК-5.2

6. Учебно-тематический план дисциплины (модуля)

Таблица 4

Номер раздела, темы	Наименование разделов, тем	Количество часов						Форма контроля	Код индикатора
		Всего	Контакт. раб.	Л	СЗ	ПЗ	СР		
Раздел 1	Сердечно-легочная реанимация ребенка от 1 до 8 лет	9	6	-	-	6	3	сдача практических навыков	ПК-5.1, ПК-5.2
Тема 1.1	Распознавание клинических признаков внезапного прекращения кровообращения и (или) дыхания	1,5	1	-	-	1	0,5	сдача практических навыков	ПК-5.1, ПК-5.2
Тема 1.2	Поддержание проходимости	1,5	2	-	-	2	0,5	сдача	ПК-

	мости дыхательных путей							практических навыков	5.1, ПК-5.2
Тема 1.3	Базовая сердечно - легочная реанимация ребенка от 1 до 8 лет	3	2	-	-	2	1	сдача практических навыков	ПК-5.1, ПК-5.2
Тема 1.4	Правила эксплуатации и безопасности использования автоматического наружного дефибриллятора	2	1	-	-	1	1	сдача практических навыков	ПК-5.1, ПК-5.2
Общий объём		9	6	-	-	6	3	Зачет	

7. Учебно-методическое обеспечение самостоятельной работы обучающихся

Цель самостоятельной работы обучающихся заключается в глубоком, полном усвоении учебного материала и в развитии навыков самообразования. Самостоятельная работа включает: работу с текстами, основной и дополнительной литературой, учебно-методическими пособиями, нормативными материалами, в том числе материалами Интернета, а также проработка конспектов лекций, написание докладов, рефератов, участие в работе семинаров, научных конференциях.

Обучающиеся, в течение всего периода обучения, обеспечиваются доступом к автоматизированной системе «Ординатура и Магистратура (дистанционное обучение) Ростовского государственного медицинского университета» (АС ОМДО РостГМУ) <https://omdo.rostgmu.ru/>. и к электронной информационно-образовательной среде.

Самостоятельная работа в АС ОМДО РостГМУ представляет собой доступ к электронным образовательным ресурсам в соответствии с формой обучения (лекции, методические рекомендации, тестовые задания, задачи, вопросы для самостоятельного контроля и изучения, интернет-ссылки, нормативные документы и т.д.) по соответствующей дисциплине. Обучающиеся могут выполнить контроль знаний с помощью решения тестов и ситуационных задач, с последующей проверкой преподавателем, или выполнить контроль самостоятельно.

Задания для самостоятельной работы

Таблица 5

№ раздела	Наименование раздела	Вопросы для самостоятельной работы
1	Распознавание клинических признаков внезапного прекращения кровообращения и (или) дыхания	<ol style="list-style-type: none"> 1. В течение какого времени должна проводиться оценка нормального дыхания при определении признаков жизни. 2. Какие действия необходимо предпринять спасателю для определения наличия сознания у пострадавшего? 3. Какие действия необходимо предпринять спасателю для определения наличия дыхания у пострадавшего? 4. Перечислите действия, которые не нужно выполнять для определения признаков жизни при оказании первой помощи ребенку от 1 до 8 лет. 5. Опишите алгоритм вызова скорой медицинской помощи при отсутствии дыхания и сознания у пострадавшего (Перечислите основные сведения, которые необходимо передать диспетчеру при вызове бригады скорой медицинской помощи).
	Поддержание проходимости дыхательных путей	<ol style="list-style-type: none"> 1. Какие действия необходимо предпринять спасателю для обеспечения проходимости верхних дыхательных путей, до начала проведения сердечно-легочной реанимации?
	Базовая сердечно-легочная реанимация ребенка от 1 до 8 лет	<ol style="list-style-type: none"> 1. Какая частота выполнения надавливаний на грудную клетку при проведении сердечно-легочной реанимации ребенка от 1 до 8 лет? 2. Какое оптимальное соотношение частоты компрессии грудной клетки к частоте искусственных вдохов при проведении базовой сердечно-легочной реанимации ребенка от 1 до 8 лет? 3. Какой должна быть глубина компрессии грудной клетки при проведении сердечно-легочной реанимации ребенка от 1 до 8 лет? 4. Перечислите критерии адекватности проведения непрямого массажа сердца у ребенка от 1 до 8 лет. 5. Какие действия необходимо предпринять спасателю при проведении искусственного дыхания пострадавшему, в рамках оказания первой помощи?
	Правила эксплуатации и безопасности использования автоматического наружного дефибриллятора	<ol style="list-style-type: none"> 1. Какие действия необходимо предпринять спасателю при проведении базовой сердечно-легочной реанимации с использованием автоматического наружного дефибриллятора (АНД)? 2. Перечислите правила безопасности при проведении базовой сердечно-легочной реанимации с использованием автоматического наружного дефибриллятора (АНД). 3. Опишите алгоритм действий во время применения автоматического наружного дефибриллятора (АНД) при ритме, подлежащем дефибрилляции. 4. Опишите алгоритм действий во время применения автоматического наружного дефибриллятора (АНД) при ритме, не подлежащем дефибрилляции.

Контроль самостоятельной работы осуществляется на практических занятиях.

8. Оценочные материалы для проведения текущего контроля успеваемости и промежуточной аттестации обучающихся

Оценочные материалы, включая оценочные задания для проведения текущего контроля успеваемости и промежуточной аттестации обучающихся по дисциплине (модулю) представлены в Приложении Оценочные материалы по дисциплине (модуля).

9. Учебно-методическое и информационное обеспечение дисциплины (симуляционного курса)

Таблица 6

№ п/п	Автор, наименование, место издания, издательство, год издания	Количество экземпляров
Основная литература		
1	Первая помощь и медицинские знания : практическое руководство по действиям в неотложных ситуациях / под ред. Л. И. Дежурного , И. П. Миннуллина - Москва : ГЭОТАР-Медиа, 2019. - 256 с. - Доступ из ЭБС «Консультант врача». - Текст электронный	20, ЭР
2	Демичев, С. В. Первая помощь : учебник / С. В. Демичев - Москва : ГЭОТАР-Медиа, 2019. - 192 с. - Доступ из ЭБС "Консультант студента"- Текст электронный	30, ЭР
3	Резван В.В., Современные подходы к решению проблемы внезапной сердечной смерти / В. В. Резван, Н. В. Стрижова, А. В. Тарасов; под ред. Л. И. Дворецкого. - М. : ГЭОТАР-Медиа, 2015. - 96 с. - Доступ из ЭБС "Консультант студента"- Текст электронный	ЭР
Дополнительная литература		
1	Экстренная медицинская помощь при острых заболеваниях и травмах : руководство для врачей и фельдшеров / под ред. Н. Ф. Плавунова. - Москва : ГЭОТАР-Медиа, 2021. - 544 с. - Доступ из ЭБС «Консультант студента». - Текст электронный	ЭР
2	Приказ Минтруда России от 18.12.2020 N 928н "Об утверждении Правил по охране труда в медицинских организациях" (Зарегистрировано в Минюсте России 30.12.2020 N 61956) - Текст электронный — Доступ из https://www.garant.ru/products/ipo/prime/doc/400064836/	ЭР

Перечень ресурсов сети «Интернет»

Таблица 7

№ п/п	Электронные образовательные ресурсы	Доступ
1.	Электронная библиотека РостГМУ. – URL: http://109.195.230.156:9080/opac/	Доступ неограничен
2.	Консультант студента [Комплекты: «Медицина. Здравоохранение. ВО», «Медицина. Здравоохранение СПО», «Психологические науки», к отдельным изданиям комплектов: «Гуманитарные и социальные науки», «Естественные и точные науки» входящих в «ЭБС «Консультант студента»] : Электронная библиотечная система. –	Доступ неограничен

	Москва : ООО «Консультант студента». - URL: https://www.studentlibrary.ru + возможности для инклюзивного образования	
3.	Консультант врача. Электронная медицинская библиотека : Электронная библиотечная система. - Москва : ООО «Высшая школа организации и управления здравоохранением.-Комплексный медицинский консалтинг». - URL: http://www.rosmedlib.ru + возможности для инклюзивного образования	Доступ неограничен
4.	Рубрикатор клинических рекомендаций Минздрава России. - URL: https://cr.minzdrav.gov.ru/	Контент открытого доступа
5.	Официальный интернет-портал правовой информации. - URL: http://pravo.gov.ru/	Открытый доступ
6.	Консультант Плюс: справочная правовая система [Некоммерческие интернет-версии]. - URL: http://www.consultant.ru	Открытый доступ по расписанию: по рабочим дням с 20-00 до 24-00 (время московское) в выходные и праздничные дни в любое время
7.	Общероссийская общественная организация «Федерация анестезиологов и реаниматологов» офиц. сайт. - URL: https://faronline.ru/	Открытый доступ
8.	РОООФВАиР / Ростовская обл. обществ. организация "Федерация врачей анестезиологов и реаниматологов". - URL: https://rostovanesthesia.ru/	Открытый доступ
9.	Ассоциация клинических токсикологов России / Ассоциация токсикологов России : офиц. сайт. - URL: http://toxicology-association.ru/main	Открытый доступ
10.	Med-Edu.ru: медицинский видеопортал — видеозаписи лекций врачей и преподавателей, выступлений на конференциях, съемки манипуляций - URL: http://www.med-edu.ru/	Открытый доступ
11.	Все о первой помощи. Площадка для работы профильной комиссии Минздрава России по направлению «Первая помощь». Общероссийская общественная организация «Российское общество первой помощи» : офиц. сайт. - URL: https://allfirstaid.ru/	Открытый доступ

10. Кадровое обеспечение реализации дисциплины (симуляционного курса)

Реализация программы дисциплины (симуляционного курса) обеспечивается профессорско-преподавательским составом кафедры ФГБОУ ВО РостГМУ Минздрава России.

11. Методические указания для обучающихся по освоению дисциплины (симуляционного курса)

Образовательный процесс по дисциплине осуществляется в соответствии с Федеральным государственным образовательным стандартом высшего образования.

Основными формами получения и закрепления знаний по данной дисциплине являются практического занятия, самостоятельная работа обучающегося и прохождение контроля под руководством преподавателя.

Учебный материал по дисциплине (симуляционного курса) входит в 1 раздел:

Раздел 1. Базовая сердечно - легочная реанимация взрослых и поддержание проходимости дыхательных путей.

Изучение дисциплины согласно учебному плану подразумевает самостоятельную работу обучающихся. Самостоятельная работа включает в себя изучение учебной, учебно-методической и основной и дополнительной литературой, её конспектирование, подготовку к семинарам (практическим занятиям), текущему контролю успеваемости и промежуточной аттестации.

Текущий контроль успеваемости по дисциплине и промежуточная аттестация обучающихся осуществляются в соответствии с Положением университета по устанавливаемой форме проведения промежуточной аттестации, ее периодичности и системы оценок.

Наличие в Университете электронной информационно-образовательной среды, а также электронных образовательных ресурсов позволяет изучать дисциплину (модуль) инвалидам и лицам с ограниченными возможностями здоровья. Особенности изучения дисциплины (модуля) инвалидами и лицами с ограниченными возможностями здоровья определены в Положении об обучении инвалидов и лиц с ограниченными возможностями здоровья.

12. Материально-техническое обеспечение дисциплины (симуляционного курса)

Помещения для реализации программы дисциплины (симуляционного курса) представляют собой учебные аудитории для проведения практических занятий, групповых и индивидуальных консультаций, текущего контроля и промежуточной аттестации, а также помещения для самостоятельной работы и помещения для хранения и профилактического обслуживания учебного оборудования. Помещения укомплектованы специализированной мебелью и симуляторами для отработки практических навыков (виртуальные тренажеры, роботы-пациенты и манекенов, муляжей, медицинских тренажеров и т.д.), техническими средствами обучения, служащими для представления учебной информации большой аудитории.

Минимально необходимый для реализации программы дисциплины перечень материально-технического обеспечения включает в себя специально оборудованные помещения для проведения учебных занятий, в том числе аудитории, с специальным обдуванием и иными средствами, позволяющим обучающимся осваивать знания, предусмотренные профессиональной деятельностью, в т.ч. индивидуально.

Помещения для самостоятельной работы обучающихся оснащены компьютерной техникой с возможностью подключения к сети «Интернет» и обеспечением доступа в электронную информационно-образовательную среду РостГМУ.

Кафедра обеспечена необходимым комплектом лицензионного программного обеспечения (состав определяется в рабочих программах дисциплин (модулей) и подлежит ежегодному обновлению).

Программное обеспечение:

1. Office Standard, лицензия № 66869707 (договор №70-А/2016.87278 от 24.05.2016).
2. System Center Configuration Manager Client ML, System Center Standard, лицензия № 66085892 (договор №307-А/2015.463532 от 07.12.2015).
3. Windows, лицензия № 66869717 (договор №70-А/2016.87278 от 24.05.2016)
4. Office Standard, лицензия № 65121548 (договор №96-А/2015.148452 от 08.05.2016);
5. Windows Server - Device CAL, Windows Server – Standard, лицензия № 65553756 (договор № РГМУ1292 от 24.08.2015).
6. Windows, лицензия № 65553761 (договор №РГМУ1292 от 24.08.2015);
7. Windows Server Datacenter - 2 Proc, лицензия № 65952221 (договор №13466/РНД1743/РГМУ1679 от 28.10.2015);
8. Kaspersky Total Security 500-999 Node 1 year Educational Renewal License (договор № 273-А/2023 от 25.07.2023).
9. Предоставление услуг связи (интернета): «Эр-Телеком Холдинг» - договор РГМУ262961 от 06.03.2024; «МТС» - договор РГМУ26493 от 11.03.2024.
10. Система унифицированных коммуникаций CommuniGate Pro, лицензия: Dyn-Cluster, 2 Frontends , Dyn-Cluster, 2 backends , CGatePro Unified 3000 users , Kaspersky AntiSpam 3050-users , Contact Center Agent for All , CGPro Contact Center 5 domains . (Договор № 400-А/2022 от 09.09.2022)
11. Система управления базами данных Postgres Pro AC, лицензия: 87A85 3629E CCE6 7BA00 70CDD 282FB 4E8E5 23717(Договор № 400-А/2022 от 09.09.2022)
12. Защищенный программный комплекс 1С: Предприятие 8.3z (x86-64) 1шт. (договор №РГМУ14929 от 18.05.2020г.)
13. Экосистема сервисов для бизнес-коммуникаций и совместной работы:
 - «МТС Линк» (Платформа). Дополнительный модуль «Вовлечение и разделение на группы»;
 - «МТС Линк» (Платформа). Конфигурация «Enterprise-150» (договор РГМУ26466 от 05.04.2024г.)
14. Справочная Правовая Система КонсультантПлюс (договор № 24-А/2024 от 11.03.2024г.)
15. Система защиты приложений от несанкционированного доступа Positive Technologies Application Firewall (Догвор №520-А/2023 от 21.11.2023 г.)

16. Система мониторинга событий информационной безопасности Positive Technologies MaxPatrol Security Information and Event Management (Договор №520-А/2023 от 21.11.2023 г.)

Приложение

**ФЕДЕРАЛЬНОЕ ГОСУДАРСТВЕННОЕ БЮДЖЕТНОЕ ОБРАЗОВАТЕЛЬНОЕ
УЧРЕЖДЕНИЕ ВЫСШЕГО ОБРАЗОВАНИЯ
«РОСТОВСКИЙ ГОСУДАРСТВЕННЫЙ МЕДИЦИНСКИЙ УНИВЕРСИТЕТ»
МИНИСТЕРСТВА ЗДРАВООХРАНЕНИЯ РОССИЙСКОЙ ФЕДЕРАЦИИ**

Кафедра анестезиологии и реаниматологии

Оценочные материалы

по дисциплине **Симуляционный курс.**
СЕРДЕЧНО-ЛЕГОЧНАЯ РЕАНИМАЦИЯ РЕБЕНКА ОТ 1 ДО 8 ЛЕТ

Специальность *31.08.16 Детская хирургия*

1. **Форма промежуточной аттестации зачёт.**
2. **Вид промежуточной аттестации** *сдача практических навыков - в соответствии с рабочей программой*
3. **Перечень компетенций, формируемых дисциплиной или в формировании которых участвует дисциплина**

Код компетенции	Содержание компетенций (результаты освоения ООП)	Содержание элементов компетенций, в реализации которых участвует дисциплина
ПК-5	готовность к определению у пациентов патологических состояний, симптомов, синдромов заболеваний, нозологических форм в соответствии с Международной статистической классификацией болезней и проблем, связанных со здоровьем (МКБ)	Способен участвовать в оказании первой помощи при состояниях, требующих срочного медицинского вмешательства

4. **Этапы формирования компетенций в процессе освоения образовательной программы**

Компетенция	Дисциплины	Семестр
ПК-5	Симуляционный курс. Базовая сердечно-легочная реанимация	4

5. **Этапы формирования компетенций в процессе освоения дисциплины**

Код и содержание формируемых компетенций	Планируемые результаты обучения	Этапы формирования компетенций (разделы, темы дисциплины)
ПК-5	Знать признаки остановки сердечной деятельности при критических состояниях и правила проведения базовой сердечно-легочной и церебральной реанимации	<i>Симуляционный курс. Базовая сердечно-легочная реанимация</i>
	Уметь применять знания по распознаванию остановки сердечной деятельности при критических состояниях и проведению базовой сердечно-легочной реанимации	
	Владеть навыками поддержания проходимости дыхательных путей	

6. **Формы оценочных средств в соответствии с формируемыми компетенциями**

Код компетенции	Формы оценочных средств
	Промежуточная аттестация
ПК-5	Практические навыки

7. Текущая и промежуточная аттестация:

Практические навыки:

1. Проведение сердечно-легочной реанимации детей.
2. Применение автоматического дефибриллятора с детскими электродами при проведении сердечно-легочной реанимации.
3. Применение автоматического дефибриллятора без наличия детских электродов при проведении сердечно-легочной реанимации.

<i>Формы контроля из РПД дисциплины</i>	<i>Примерные (типовые) задания, количество</i>
<i>Практические навыки</i>	<i>3 навыков</i>

8. Описание показателей и критериев оценивания компетенций на этапах их формирования, описание шкал оценивания

	Уровни сформированности компетенций		
	<i>пороговый</i>	<i>достаточный</i>	<i>повышенный</i>
Критерии	Компетенция сформирована. Демонстрируется достаточный уровень самостоятельности устойчивого практического навыка	Компетенция сформирована. Демонстрируется достаточный уровень самостоятельности устойчивого практического навыка	Компетенция сформирована. Демонстрируется высокий уровень самостоятельности высокая адаптивность практического навыка

Показатели оценивания компетенций и шкалы оценки

Оценка «неудовлетворительно» (не зачтено) или отсутствие сформированности компетенции	Оценка «удовлетворительно» (зачтено) или удовлетворительный уровень освоения компетенции	Оценка «хорошо» (зачтено) или повышенный уровень освоения компетенции	Оценка «отлично» (зачтено) или высокий уровень освоения компетенции
Неспособность обучающегося самостоятельно	Обучающийся демонстрирует само-	Обучающийся демонстрирует само-	Обучаемый демонстрирует

но продемонстрировать знания при решении заданий, отсутствие самостоятельности в применении умений. Отсутствие подтверждения наличия сформированности компетенции свидетельствует об отрицательных результатах освоения учебной дисциплины	стоятельность в применении знаний, умений и навыков к решению учебных заданий в полном соответствии с образцом, данным преподавателем, по заданиям, решение которых было показано преподавателем, следует считать, что компетенция сформирована на удовлетворительном уровне.	стоятельное применение знаний, умений и навыков при решении заданий, аналогичных образцам, что подтверждает наличие сформированной компетенции на более высоком уровне. Наличие такой компетенции на повышенном уровне свидетельствует об устойчиво закреплённом практическом навыке	способность к полной самостоятельности в выборе способа решения нестандартных заданий в рамках дисциплины с использованием знаний, умений и навыков, полученных как в ходе освоения данной дисциплины, так и смежных дисциплин, следует считать компетенцию сформированной на высоком уровне.
--	---	--	---

Критерии оценивания форм контроля.

Критерии оценивания при зачёте:

Отметка	Дескрипторы		
	прочность знаний	умение объяснять сущность явлений, процессов, делать выводы	логичность и последовательность ответа
зачтено	прочные знания основных процессов изучаемой предметной области, ответ отличается глубиной и полнотой раскрытия темы; владением терминологическим аппаратом	умение объяснять сущность, явлений, процессов, событий, делать выводы и обобщения, давать аргументированные ответы, приводить примеры	логичность и последовательность ответа
не зачтено	недостаточное знание изучаемой предметной области, неудовлетворительное раскрытие темы; слабое знание основных вопросов теории, Допускаются серьёзные ошибки в содержании ответа	слабые навыки анализа явлений, процессов, событий, неумение давать аргументированные ответы, приводимые примеры ошибочны	отсутствие логичности и последовательности ответа

Навыков:

Отметка	Дескрипторы		
	системность теоретических знаний	знания методики выполнения практических навыков	выполнение практических умений
отлично	системные устойчивые теоретические знания о показателях и противоположностях, возможных	устойчивые знания методики выполнения практических навыков	самостоятельность и правильность выполнения практических навыков и умений

	осложнениях, нормативах и т.д.		
хорошо	системные устойчивые теоретические знания о показаниях и противопоказаниях, возможных осложнениях, нормативах и т.д., допускаются некоторые неточности, которые самостоятельно обнаруживаются и быстро исправляются	устойчивые знания методики выполнения практических навыков; допускаются некоторые неточности, которые самостоятельно обнаруживаются и быстро исправляются	самостоятельность и правильность выполнения практических навыков и умений
удовлетворительно	удовлетворительные теоретические знания о показаниях и противопоказаниях, возможных осложнениях, нормативах и т.д.	знания основных положений методики выполнения практических навыков	самостоятельность выполнения практических навыков и умений, но допускаются некоторые ошибки, которые исправляются с помощью преподавателя
неудовлетворительно	низкий уровень знаний о показаниях и противопоказаниях, возможных осложнениях, нормативах и т.д. и/или не может самостоятельно продемонстрировать практические умения или выполняет их, допуская грубые ошибки	низкий уровень знаний методики выполнения практических навыков	невозможность самостоятельного выполнения навыка или умения