

**ФЕДЕРАЛЬНОЕ ГОСУДАРСТВЕННОЕ БЮДЖЕТНОЕ ОБРАЗОВАТЕЛЬНОЕ
УЧРЕЖДЕНИЕ ВЫСШЕГО ОБРАЗОВАНИЯ
«РОСТОВСКИЙ ГОСУДАРСТВЕННЫЙ МЕДИЦИНСКИЙ УНИВЕРСИТЕТ»
МИНИСТЕРСТВА ЗДРАВООХРАНЕНИЯ РОССИЙСКОЙ ФЕДЕРАЦИИ**

**ФАКУЛЬТЕТ ПОВЫШЕНИЯ КВАЛИФИКАЦИИ
И ПРОФЕССИОНАЛЬНОЙ ПЕРЕПОДГОТОВКИ СПЕЦИАЛИСТОВ**

ПРИНЯТО
на заседании ученого совета
ФГБОУ ВО РостГМУ
Минздрава России
Протокол № 3

«18» 04 2022 г.

УТВЕРЖДЕНО
приказом ректора

«18» 04 2022 г.
№ 220

**ДОПОЛНИТЕЛЬНАЯ ПРОФЕССИОНАЛЬНАЯ ПРОГРАММА
ПОВЫШЕНИЯ КВАЛИФИКАЦИИ**

«Организация санитарно-эпидемиологической экспертизы»

по основной специальности:

Социальная гигиена и организация госсанэпидслужбы

Трудоемкость: 36 часов

Форма освоения: очная

Документ о квалификации: удостоверение о повышении квалификации

Ростов-на-Дону, 2022

Дополнительная профессиональная программа повышения квалификации «Организация санитарно-эпидемиологической экспертизы» обсуждена и одобрена на заседании кафедры гигиены № 2 факультета повышения квалификации и профессиональной переподготовки специалистов ФГБОУ ВО РостГМУ Минздрава России.

Протокол заседания кафедры № 4 от 6 апреля 2022г.

И.о.заведующий кафедрой гигиены  Карпущенко Г.В.





Программа рекомендована к утверждению рецензентами:

1. Квасов Алексей Романович, профессор, заведующий кафедрой гигиены ФГБОУ ВО «Ростовский государственный медицинский университет» Минздрава России.
2. Алексеенко С.П., к.м.н., заведующий отделом – врач по гигиене питания отдела санитарно-гигиенической инспекционной деятельности Федерального бюджетного учреждения здравоохранения «Центр гигиены и эпидемиологии в Ростовской области».

2. ЛИСТ СОГЛАСОВАНИЯ

дополнительной профессиональной программы повышения квалификации
«Организация санитарно-эпидемиологической экспертизы»

срок освоения 36 академических часов

СОГЛАСОВАНО	
Проректор по последипломному образованию	«06» 04 2022 г.  Березина З.И.
Декан факультета повышения квалификации и профессиональной переподготовки специалистов	«06» 04 2022 г.  Бадалянц Д.А.
Начальник управления организации непрерывного образования	«06» 04 2022 г.  Герасимова О.В.
И.о. заведующий кафедрой	«06» 04 2022 г.  Карпущенко Г.В.

Дополнительная профессиональная программа повышения квалификации «*Организация санитарно-эпидемиологической экспертизы*». Программа разработана рабочей группой сотрудников кафедры *гигиены № 2 факультета повышения квалификации и профессиональной переподготовки специалистов* ФГБОУ ВО РостГМУ Минздрава России, заведующий кафедрой _____ *ФИО*.

Состав рабочей группы:

№	Фамилия, имя, отчество	Учёная степень, звание	Занимаемая должность	Место работы
1	2	3	4	5
1.	Карпущенко Гарри Викторович	к.м.н.	И.о. зав. кафедрой гигиены №2, доцент факультета повышения квалификации и профессиональной переподготовки специалистов ФГБОУ ВО РостГМУ Минздрава России	ФГБОУ ВО РостГМУ Минздрава России
2.	Машдиева Маягозель Сахиповна	к.м.н., доцент	доцент кафедры гигиены №2 факультета повышения квалификации и профессиональной переподготовки специалистов ФГБОУ ВО РостГМУ Минздрава России	ФГБОУ ВО РостГМУ Минздрава России
3.	Занина Марина Яковлевна	к.м.н., доцент	доцент кафедры гигиены №2 факультета повышения квалификации и профессиональной переподготовки специалистов ФГБОУ ВО РостГМУ Минздрава России	ФГБОУ ВО РостГМУ Минздрава России
4.	Калинина Марина Владимировна	к.м.н., ассистент	ассистент кафедры гигиены №2 факультета повышения квалификации и профессиональной переподготовки специалистов ФГБОУ ВО РостГМУ Минздрава России	ФГБОУ ВО РостГМУ Минздрава России

Глоссарий

ДПО - дополнительное профессиональное образование;

ФГОС - Федеральный государственный образовательный стандарт

ПС - профессиональный стандарт

ОТФ - обобщенная трудовая функция

ТФ - трудовая функция

ПК - профессиональная компетенция

ЛЗ - лекционные занятия

СЗ - семинарские занятия;

ПЗ - практические занятия;

СР - самостоятельная работа;

ДОТ - дистанционные образовательные технологии;

ЭО - электронное обучение;

ПА - промежуточная аттестация;

ИА - итоговая аттестация;

УП - учебный план;

АС ДПО - автоматизированная система дополнительного профессионального образования.

КОМПОНЕНТЫ ПРОГРАММЫ.

1. Общая характеристика Программы.

- 1.1. Нормативно-правовая основа разработки программы.
- 1.2. Категории обучающихся.
- 1.3. Цель реализации программы.
- 1.4. Планируемые результаты обучения.

2. Содержание Программы.

- 2.1. Учебный план.
- 2.2. Календарный учебный график.
- 2.3. Рабочие программы модулей.
- 2.4. Оценка качества освоения программы.
 - 2.4.1. Формы промежуточной (при наличии) и итоговой аттестации.
 - 2.4.2. Шкала и порядок оценки степени освоения обучающимися учебного материала Программы.
- 2.5. Оценочные материалы.

3. Организационно-педагогические условия Программы.

- 3.1. Материально-технические условия.
- 3.2. Учебно-методическое и информационное обеспечение.
- 3.3. Кадровые условия.

1. ОБЩАЯ ХАРАКТЕРИСТИКА ПРОГРАММЫ.

1.1. Нормативно-правовая основа разработки Программы.

- Федеральный закон от 29 декабря 2012 г. № 273-ФЗ «Об образовании в Российской Федерации», статья 76.
- Приказ Минобрнауки России от 1 июля 2013 г. № 499 «Об утверждении Порядка организации и осуществления образовательной деятельности по дополнительным профессиональным программам».
- Профессиональный стандарт «Специалист в области медико-профилактического дела» (утвержден приказом Минтруда и соцзащиты РФ от 25 июня 2015 г. N 399н, регистрационный номер 508).
- ФГОС ВО по специальности социальная гигиена и организация госсанэпидслужбы утверждённый приказом Министерства образования и науки Российской Федерации от 27 августа 2014г. № 1145.
- Лицензия Федеральной службы по надзору в сфере образования и науки на осуществление образовательной деятельности ФГБОУ ВО РостГМУ Минздрава России от 22 июня 2017 г. № 2604.

1.2. Категории обучающихся.

Основная специальность – Социальная гигиена и организация госсанэпидслужбы

1.3. Цель реализации программы

Совершенствование навыков осуществления организации санитарно-эпидемиологической экспертизы и умения использования методов организации и проведения санитарно-эпидемиологических экспертиз, обследований, исследований, испытаний и токсикологических, гигиенических и иных видов оценок.

Вид профессиональной деятельности: *Медико-профилактическая деятельность*

Уровень квалификации: 7

Таблица 1
Связь Программы с профессиональным стандартом

Профессиональный стандарт 1: Профессиональный стандарт «Специалист в области медико-профилактического дела» (утвержден приказом Минтруда и соцзащиты РФ от 25 июня 2015 г. N 399н, регистрационный номер 508).		
ОТФ (<i>Деятельность по обеспечению безопасности среды обитания для здоровья человека</i>)	Трудовые функции	
	Код ТФ	Наименование ТФ
<i>В:</i>	<i>В/01.7</i>	<i>Проведение санитарно-эпидемиологических экспертиз, расследований, обследований, исследований, испытаний и иных видов оценок</i>

1.4. Планируемые результаты обучения

Таблица 2

ПК	Описание компетенции	Код ТФ профстанд арта
ПК-1	<p>готовность к организации санитарно-эпидемиологической экспертизы</p> <p>должен знать:</p> <ul style="list-style-type: none"> - законодательство Российской Федерации в области здравоохранения, обеспечения санитарно-эпидемиологического благополучия населения, нормативные правовые акты Российской Федерации, определяющие деятельность органов и организаций здравоохранения; - цели и методы санитарно-эпидемиологической экспертизы; - порядок проведения санитарно-эпидемиологических экспертиз, расследований, обследований, исследований, испытаний и иных видов оценок соблюдения санитарно-эпидемиологических и гигиенических требований 	В/01.7

<p>- методы гигиенических исследований объектов окружающей среды;</p> <p>должен уметь:</p> <ul style="list-style-type: none"> - определять перечень показателей факторов среды обитания, оказывающих вредное воздействие на здоровье населения; - оформление результатов санитарно-эпидемиологических экспертиз, обследований, исследований, испытаний и токсикологических, гигиенических и иных видов оценок в соответствии с техническими регламентами, государственными санитарно-эпидемиологическими правилами и нормативами - проведение лабораторных исследований и испытаний, обследований и их оценка; - выявлять причинно-следственную связь между допущенным нарушением и угрозой жизни и здоровью людей, доказательства угрозы жизни и здоровья людей, последствия, которые может повлечь (повлекло) допущенное нарушение <p>должен владеть:</p> <ul style="list-style-type: none"> - методами проведение санитарно-эпидемиологических экспертиз, исследований, обследований, исследований продуктов питания на определение пестицидов; - методами лабораторных исследований и испытаний, обследований и их оценки; - оформление результатов санитарно-эпидемиологических экспертиз, обследований, исследований, испытаний и токсикологических, гигиенических и иных видов оценок в соответствии с техническими регламентами, государственными санитарно-эпидемиологическими правилами и нормативами 	
--	--

1.5 Форма обучения

График обучения	Акад. часов в день	Дней в неделю	Общая продолжительность программы, месяцев (дней, недель)
Форма обучения			
Очная	6	6	1 неделя, 6 дней

2. СОДЕРЖАНИЕ ПРОГРАММЫ.

2.1 Учебный план.

дополнительной профессиональной программы повышения квалификации
«Организация санитарно-эпидемиологической экспертизы», в объёме 36 часов

№№	Наименование модулей	Всего часов	Часы без ДОТ и ЭО	В том числе			Часы с ДОТ и ЭО	В том числе			Совершенствуемые ПК	Форма контроля
				ЛЗ	ПЗ	СЗ		ЛЗ	ПЗ	СЗ		
1	2	3	4	5	6	7	8	9	10	11	12	13
	Специальные дисциплины											
1	Мониторинг состояния среды обитания и здоровья взрослого и детского населения	6	6	2	-	4	-	-	-	-	ПК-1	ПА
2	Организация санитарно-эпидемиологической экспертизы	28	18	6	12	-	10	4	-	6	ПК-1	ПА
	Всего часов (специальные дисциплины)	34	24	8	12	4	10	4	-	6		
	Итоговая аттестация	2										экзамен
	Всего часов по программе	36	24	8	12	4	10	4	-	6		

2.2. Календарный учебный график.

Учебные занятия проводятся в течение 1 недели: шесть дней в неделю по 6 академических часа в день.

2.3. Рабочие программы учебных модулей.

МОДУЛЬ 1

Название модуля: Мониторинг состояния среды обитания и здоровья взрослого и детского населения

Код	Наименование тем, подтем, элементов, подэлементов
1.1	Изучение и оценка окружающей среды и условий жизнедеятельности населения
1.2	Методология оценки многосредовых воздействий – характеристика агрегированных и кумулятивных рисков Оценка риска канцерогенных эффектов

МОДУЛЬ 2

Название модуля: Организация санитарно-эпидемиологической экспертизы

Код	Наименование тем, подтем, элементов, подэлементов
2.1	Порядок организации и проведения санитарно-эпидемиологических экспертиз, обследований, исследований, испытаний и токсикологических, гигиенических и иных видов оценок
2.2	Порядок выдачи санитарно-эпидемиологических заключений
2.3	Положение о реестре санитарно-эпидемиологических заключений о соответствии (несоответствии) государственным санитарно-эпидемиологическим правилам и нормативам видов деятельности (работ, услуг), продукции, проектной документации

2.4. Оценка качества освоения программы.

2.4.1. Формы промежуточной и итоговой аттестации.

2.4.1.1. Контроль результатов обучения проводится:

- в виде ПА - по каждому учебному модулю Программы. Форма ПА – *зачёт*. *Зачет* проводится посредством тестового контроля в автоматизированной системе дополнительного профессионального образования (далее АС ДПО) и решения ситуационных задач по темам учебного модуля;

- в виде итоговой аттестации (ИА).

Обучающийся допускается к ИА после освоения рабочих программ учебных модулей в объёме, предусмотренном учебным планом (УП), при успешном прохождении всех ПА в соответствии с УП. Форма итоговой аттестации – экзамен, который проводится посредством: тестового контроля в АС ДПО, и решения одной ситуационной задачи в АС ДПО.

2.4.1.2. Лицам, успешно освоившим Программу и прошедшим ИА, выдаётся *удостоверение о повышении квалификации установленного образца*.

КРИТЕРИИ ОЦЕНИВАНИЯ ОТВЕТА НА ТЕСТОВЫЕ ВОПРОСЫ

Процент правильных ответов	Отметка
91-100	отлично
81-90	хорошо
71-80	удовлетворительно
Менее 71	неудовлетворительно

КРИТЕРИИ ОЦЕНИВАНИЯ РЕШЕНИЯ СИТУАЦИОННОЙ ЗАДАЧИ

Отметка	Дескрипторы			
	понимание проблемы	анализ ситуации	навыки решения ситуации	профессиональное мышление
отлично	полное понимание проблемы. Все требования, предъявляемые к заданию, выполнены	высокая способность анализировать ситуацию, делать выводы	высокая способность выбрать метод решения проблемы уверенные навыки решения ситуации	высокий уровень профессионального мышления
хорошо	полное понимание проблемы. Все требования, предъявляемые к заданию, выполнены	способность анализировать ситуацию, делать выводы	способность выбрать метод решения проблемы уверенные навыки решения ситуации	достаточный уровень профессионального мышления. Допускается одна-две неточности в ответе
удовлетворительно	частичное понимание проблемы. Большинство требований, предъявляемых к заданию, выполнены	Удовлетворительная способность анализировать ситуацию, делать выводы	Удовлетворительные навыки решения ситуации	достаточный уровень профессионального мышления. Допускается более двух неточностей в ответе
неудовлетворительно	непонимание проблемы. Многие требования, предъявляемые к заданию, не выполнены. Нет ответа. Не было попытки решить задачу	Низкая способность анализировать ситуацию	Недостаточные навыки решения ситуации	Отсутствует

2.5. Оценочные материалы.

Оценочные материалы представлены в виде вопросов, тестов и ситуационных задач на электронном носителе, являющимся неотъемлемой частью Программы.

3. ОРГАНИЗАЦИОННО-ПЕДАГОГИЧЕСКИЕ УСЛОВИЯ РЕАЛИЗАЦИИ ПРОГРАММЫ

3.1. Материально-технические условия.

3.1.1. Перечень помещений Университета и/или медицинской организации, предоставленных структурному подразделению для образовательной деятельности:

№№	Наименование ВУЗА, учреждения здравоохранения, клинической базы или др.), адрес	Этаж, кабинет
1	ФГБОУ ВО РостГМУ Минздрава России, 344022, Ростовская область, г. Ростов-на-Дону, пер. Нахичеванский, 38/57-59/212-214(№20, Литер А-Я)	8 этаж, ауд.814,819
2	Управление Роспотребнадзора по РО, Ростов-на-Дону, 344000, Ростовская область, г. Ростов-на-Дону, ул. 18-линия, 17	1 этаж, ауд. 1

3.1.2. Перечень используемого для реализации Программы медицинского оборудования и техники:

№	Наименование медицинского оборудования, техники, аппаратуры, технических средств обучения и т.д.
1.	<i>мультимедийный презентационный комплекс</i>
2.	<i>типовые наборы профессиональных моделей с результатами лабораторных и инструментальных методов исследования</i>

3.2. Учебно-методическое и информационное обеспечение.

3.2.1. Литература.

№	Автор, название, место издания, издательство, год издания учебной и учебно-методической литературы, кол стр..
	Основная литература
1.	<i>Измеров, Н. Ф. Гигиена труда : учебник - 2-е изд., перераб. и доп. - Москва : ГЭОТАР-Медиа, 2016. - 477 с. - Доступ из ЭБС «Консультант студента» - Текст: электронный</i>
2.	<i>Общественное здоровье и здравоохранение: учебник / Ю.Г. Элланский [и др.] - Москва: ГЭОТАР-Медиа, 2019. – 623с.</i>
	Дополнительная литература
1.	<i>Айдинов Г.В. Окружающая среда и здоровье населения: учебно – методическое пособие / Г.В. Айдинов, Р.Ф. Комарова, М.С. Машидиева. - Ростов-на-Дону: Изд-во РостГМУ, 2016.- 177 с. - Доступ из ЭБ РостГМУ</i>
2.	<i>Айдинов Г.В. Коммунальная гигиена: учебно – методическое пособие / Г.В. Айдинов, Р.Ф. Комарова [и др.]; – Ростов-на-Дону: Изд-во РостГМУ, 2017.- 339 с. - Доступ из ЭБ РостГМУ</i>
3.	<i>Айдинов Г.В. Санитарно-гигиенические лабораторные исследования: учебно – методическое пособие / Г.Т. Айдинов, А.А. Гудилка, А.А. Скотина - Ростов-на-Дону: Изд-во РостГМУ -2017. – 112с.</i>
4.	<i>Айдинов Г.В. Гигиена труда: учебно – методическое пособие / Г.Т. Айдинов, М.В. Калинина, Л.В. Кабанец – Ростов-на-Дону: Изд-во РостГМУ, 2017. – 110 с. - Доступ из ЭБ РостГМУ</i>
5.	<i>Айдинов Г.В. Социальная гигиена и организация госсанэпидслужбы: учебно – методическое пособие / Г.В. Айдинов, М.Я. Занина, М.С. Машидиева – Ростов-на-Дону: Изд-во РостГМУ, 2018. –164 с. - Доступ из ЭБ РостГМУ</i>

3.2.2. Информационно-коммуникационные ресурсы.

	ЭЛЕКТОРОННЫЕ ОБРАЗОВАТЕЛЬНЫЕ РЕСУРСЫ	Доступ к ресурсу
1	Электронная библиотека РостГМУ. – URL: http://109.195.230.156:9080/opacg/	Доступ неограничен
2	Консультант студента: ЭБС. – Москва : ООО «ИПУЗ». - URL: http://www.studmedlib.ru	Доступ неограничен
3	Консультант врача. Электронная медицинская библиотека : ЭБС. – Москва : ООО ГК «ГЭОТАР». - URL: http://www.rosmedlib.ru	Доступ неограничен
4	Консультант Плюс: справочная правовая система. - URL: http://www.consultant.ru	Доступ с компьютеров вуза
5	Научная электронная библиотека eLIBRARY. - URL: http://elibrary.ru	Открытый доступ
6	Национальная электронная библиотека. - URL: http://нэб.рф/	Доступ с компьютеров библиотеки
7	Современные проблемы науки и образования : электрон.журнал. - URL: http://www.science-education.ru/ru/issue/index	Открытый доступ

3.2.3. Автоматизированная система (АС ДПО).

Обучающиеся, в течение всего периода обучения, обеспечиваются доступом к автоматизированной системе дополнительного профессионального образования (АС ДПО) sdo.rostgmu.ru.

Основными дистанционными образовательными технологиями Программы являются интернет-технологии с методикой синхронного и/или асинхронного дистанционного обучения. Методика синхронного дистанционного обучения предусматривает on-line общение, которое реализуется в виде вебинара, онлайн-чата, виртуальный класс. Асинхронное обучение представляет собой offline просмотр записей аудиолекций, мультимедийного и печатного материала. Каждый слушатель получает доступ к учебным материалам портала и к электронной информационно-образовательной среде.

АС ДПО обеспечивает:

- возможность входа обучающегося из любой точки, в которой имеется

доступ к информационно-телекоммуникационной сети «Интернет»;

- одновременный доступ не менее 25 процентов обучающихся по Программе;
- доступ к учебному содержанию Программы и электронным образовательным ресурсам в соответствии с формой обучения (вопросы контроля исходного уровня знаний, вопросы для самоконтроля по каждому разделу, тестовые задания, интернет-ссылки, нормативные документы);
- фиксацию хода образовательного процесса, результатов итоговой аттестаций.

3.3. Кадровые условия.

Реализация Программы обеспечивается научно-педагогическими работниками кафедры гигиены №2 факультета повышения квалификации и профессиональной переподготовки специалистов.

Доля научно-педагогических работников, имеющих образование, соответствующее профилю преподаваемой дисциплины, модуля, в общем числе научно-педагогических работников, реализующих Программу, составляет 80%.

Доля научно-педагогических работников, имеющих ученую степень и/или ученое звание, в общем числе научно-педагогических работников, реализующих Программу, составляет 90%.

Доля работников из числа руководителей и работников организации, деятельность которых связана с направленностью реализуемой Программы (имеющих стаж работы в данной профессиональной области не менее 3 лет), в общем числе работников, реализующих Программу, составляет 20%.

Профессорско-преподавательский состав программы

№	Фамилия, имя, отчество	Учёная степень, звание	Занимаемая должность	Место работы
1	2	3	4	5
1.	Карпущенко Гарри Викторович	к. м. н.	И.о. зав. кафедрой гигиены №2, доцент факультета повышения квалификации и профессиональной переподготовки специалистов ФГБОУ ВО РостГМУ Минздрава России	ФГБОУ ВО РостГМУ Минздрава России

2.	Машдиева Маягозель Сахиповна	к.м.н., доцент	доцент кафедры гигиены №2 факультета повышения квалификации и профессиональной переподготовки специалистов ФГБОУ ВО РостГМУ Минздрава России	ФГБОУ ВО РостГМУ Минздрава России
3.	Занина Марина Яковлевна	к.м.н., доцент	доцент кафедры гигиены №2 факультета повышения квалификации и профессиональной переподготовки специалистов ФГБОУ ВО РостГМУ Минздрава России	ФГБОУ ВО РостГМУ Минздрава России
4.	Калинина Марина Владимировна	к.м.н., ассистент	ассистент кафедры гигиены №2 факультета повышения квалификации и профессиональной переподготовки специалистов ФГБОУ ВО РостГМУ Минздрава России	ФГБОУ ВО РостГМУ Минздрава России

Приложение №1

ФОНД ОЦЕНОЧНЫХ СРЕДСТВ

1. Оформление тестов фонда тестовых заданий.

к дополнительной профессиональной программе
повышения квалификации врачей «*Организация санитарно-
эпидемиологической экспертизы*» со сроком освоения 36 академических часа
по специальности
«*Социальная гигиена и организация госсанэпидслужбы*».

МОДУЛЬ 1

Мониторинг состояния среды обитания и здоровья взрослого и детского населения

1	Кафедра	Гигиена №2
2	Факультет	ФПК и ППС
3	Адрес (база)	3440022 г. Ростов-на-Дону, пер. Нахичеванский, 38/57-59/212-214(№20, Литер А-Я)
4	Ответственный составитель	Машдиева Маягозель Сахиповна
5	E-mail	gigiena2rostgmu.ru
6	Моб. телефон	89614185222
7	Кабинет №	821
8	Учебная дисциплина	Социальная гигиена и организация госсанэпидслужбы
9	Учебный предмет	Социальная гигиена и организация

		госсанэпидслужбы
10	Учебный год составления	2022
11	Специальность	Социальная гигиена и организация госсанэпидслужбы
12	Форма обучения	очная
13	Модуль	Мониторинг состояния среды обитания и здоровья взрослого и детского населения
14	Тема	1.1,1.2
15	Количество вопросов	15
16	Тип вопроса	single
17	Источник	-

Список тестовых заданий

1	1.2	1			
			Продукты превращений загрязнений за счет физико-химических процессов атмосферы, имеющие гигиеническое значение		
	*		Фотооксиданты		
			Кислотные осадки		
			Озон		
			Оксиды серы и азота		
1	1.1	2			
			Содержание хлоридов в питьевой воде нормируется, исходя из токсического действия		
	*		органолептического действия		
			значение хлоридов, как косвенного показателя биологического загрязнения		
			возможности удаления хлоридов в процессе основных методов водоподготовки		
1	1.2	3			
			В России критерием нормирования загрязнения атмосферы являются:		
			Стандарты качества сырья		

	*		Стандарты атмосферного воздуха		
			Стандарты допустимого выброса вредных веществ		
			Величина экономического ущерба		
1	1.2	4			
			Экспериментальные исследования биологического действия		
			Изучение порогов запаха на волонтерах		
			Изучение раздражающего действия на волонтерах		
			Изучение резорбтивного действия веществ на волонтерах		
	*		Изучение резорбтивного действия веществ на животных		
1	1.2	5			
			Наименьший период оценки кратности превышения ПДК приоритетных по опасности веществ в воде водных объектов		
	*		1 год		
			3 года		
			5 лет		
			В зависимости от характера загрязнения		
1	1.1	6			
			Изменение температуры с высотой, выражаемое в градусах на каждые 100 метров, называется		
			Температурным эквивалентом		
	*		Температурным градиентом		
			Индексом температуры		
			Температурным фактором		
1	1.1	7			
			При температурной инверсии наблюдается следующее изменение воздуха		

			Снижение температуры воздуха		
	*		Изменение температурного градиента		
			Температура не изменяется		
			Повышение влажности		
1	1.1	8			
			Какие лимитирующие показатели вредности наиболее часто детерминируют установление ПДК в почве		
			Токсикологический (влияние на теплокровных)		
			Миграционно-водный (почва-вода)		
	*		Транслокационный (почва-растение)		
			Миграционно-воздушный (почва-воздух)		
1	1.2	9			
			Рельеф местности не оказывает влияния на рассеивание промышленных выбросов при перепаде высот		
			100 м		
	*		50 м и менее		
			75 м		
			150 м		
1	1.1	10			
			К санитарно-техническим мероприятиям по охране атмосферного воздуха относятся		
			Усовершенствование технологий		
			Герметизация производственных процессов		
	*		Использование пыле и газоулавливающих аппаратов		
			Создание санитарно-защитных зон		
1	1.2	11			
			Типы риска для здоровья		

			немедленного действия		
			хронической интоксикации		
	*		специфического действия (канцерогенный, мутагенный и др.)		
			загрязнения окружающей среды		
1	1.2	12			
			Значение риска, как вероятностная величина, может меняться в пределах		
			0 – 0,5		
			0,5 – 1		
	*		0 – 1		
			0,2- 0,8		
1	1.2	13			
			Выберите группу показателей, которая характеризует агенты, непосредственно влияющие на организм человека		
			условия (охраны) труда, физическая активность, курение, структура семьи, природные условия		
			частота и длительность заболеваний, инвалидность, смертность, психический комфорт		
	*		микrokлиматические характеристики, умственная нагрузка, эмоциональное напряжение, физические факторы среды		
			условия труда, физическая активность, курение, структура семьи, природные условия		
1	1.1	14			
			Для определения экспозиции при воздействии агента важны следующие характеристики		
			величина и время воздействия		
	*		величина, частота и время		

			воздействия		
			частота воздействия		
			время воздействия		
1	1.1	15			
			Группа риска – это		
			совокупность лиц, подверженных более высокому уровню действия вредного фактора		
	*		совокупность лиц, у которых можно ожидать наиболее сильные и неблагоприятные изменения здоровья		
			совокупность лиц, обладающих более высокой чувствительностью к вредному фактору		
			совокупность лиц, у которых можно ожидать наиболее неблагоприятные изменения здоровья		

МОДУЛЬ 2

Организация санитарно-эпидемиологической экспертизы

1	Кафедра	<i>Гигиена №2</i>
2	Факультет	ФПК и ППС
3	Адрес (база)	3440022 г. Ростов-на-Дону, пер. Нахичеванский, 38/57-59/212-214(№20, Литер А-Я)
4	Ответственный составитель	Машдиева Маягозель Сахиповна
5	E-mail	gigiena2rostgmu.ru
6	Моб. телефон	89614185222
7	Кабинет №	821
8	Учебная дисциплина	<i>Социальная гигиена и организация госсанэпидслужбы</i>
9	Учебный предмет	<i>Социальная гигиена и организация госсанэпидслужбы</i>
10	Учебный год составления	2022
11	Специальность	<i>Социальная гигиена и организация госсанэпидслужбы</i>

12	Форма обучения	очная
13	Модуль	Организация санитарно-эпидемиологической экспертизы
14	Тема	2.1,2.2,2.3
15	Количество вопросов	15
16	Тип вопроса	single
17	Источник	-

Список тестовых заданий

2	2.1	1			
			При испытании товаров бытовой химии проводятся		
			экспертиза документов и санитарно-химические исследования		
			санитарно-химические исследования		
			экспертиза документов		
	*		санитарно-химические и токсикологические исследования		
2	2.1	2			
			Результаты санитарно-химических лабораторных исследований оформляются в виде		
			заключения		
	*		протокола лабораторных испытаний по «Системе качества» ИЛЦ		
			бланка проведения химического анализа		
			протокола по форме №339-у		
2	2.1	3			
			При проведении санитарно-эпидемиологической экспертизы проектов перепланировки, переоборудования, изменения технологических процессов пищевых объектов необходимо учитывать		
	*		профиль предприятия, ассортимент выпускаемой продукции, его мощность		
			расположение предприятия и географической поясной зоне		

			возможность перепрофилирования предприятия		
			возможность увеличить мощность предприятия и вид сырья		
2	2.1	4			
			При осуществлении санитарно-эпидемиологической экспертизы проектов перепланировки, переоборудования, изменения технологических процессов пищевых объектов врач должен руководствоваться прежде всего		
	*		техническими регламентами		
			строительными нормами и правилами (СНИП)		
			ГОСТами		
			ведомственными нормами технологического проектирования (ВНТП)		
2	2.1	5			
			Показателями, характеризующими воздух рабочей зоны производственных помещений является		
			температура, относительная влажность воздуха, интенсивность теплового излучения, скорость движения воздуха и концентрация вредных веществ		
	*		температура, относительная влажность воздуха, концентрация вредных веществ и скорость движения воздуха		
			температура, абсолютная влажность воздуха, концентрация вредных веществ		
			температура, относительная влажность воздуха и скорость движения воздуха		

2	2.1	6			
			При проектировании водоснабжения на пищевых предприятиях должны быть учтены следующие обязательные требования		
			количество воды должно соответствовать нормам водопотребления; при недостатке воды можно уменьшить нормы водопотребления на 5%		
	*		количество воды должно быть достаточным для обеспечения производства и изготовления безопасной пищевой продукции		
			при недостатке воды можно уменьшить нормы водопотребления на 5%		
			количество воды должно соответствовать нормам водопотребления; при недостатке питьевой воды допускается техническая на технические нужды		
2	2.1	7			
			Освещение помещений пищевого предприятия должно быть		
			естественное, при отсутствии - компенсируется лампами накаливания		
			в производственных цехах естественное		
			в производственных цехах естественное, световые проемы располагают по широким сторонам помещений		
	*		оборудовано естественным или искусственным освещением, соответствующим требованиям, установленным законодательством государства - члена Таможенного союза		

2	2.1	8			
			Производственные помещения, в которых осуществляется производство пищевой продукции, должны быть обязательно оборудованы		
	*		средствами естественной и механической вентиляции, конструкция которых позволяют избежать загрязнения пищевой продукции		
			локальными вытяжными вентиляционными системами		
			сдувками над открытыми ёмкостями		
			устройствами сосредоточенной подачи воздуха		
2	2.1	9			
			Обязательным документом, используемым при экспертизе проектов пищевых предприятий, является		
	*		технический регламент		
			санитарные правила		
			ВНТП		
			СНИП и ВНТП		
2	2.1	10			
			Деятельность по определению свойств исследуемого объекта, его качественных и количественных характеристик - это		
			санитарно-эпидемиологическое обследование		
	*		санитарно-эпидемиологическое исследование		
			санитарно-эпидемиологическое испытание		
			санитарно-эпидемиологическая оценка		

2	2.2	11			
			Должностными лицами Управления Роспотребнадзора в субъекте РФ, уполномоченными осуществлять государственный санитарно-эпидемиологический надзор являются		
			руководитель Управления Роспотребнадзора в субъекте РФ		
			начальники отделов и территориальных отделов Управления; руководитель Управления Роспотребнадзора в субъекте РФ		
			старшие специалисты 1 разряда отделов и территориальных отделов Управления, главные специалисты-эксперты, ведущие специалисты-эксперты, специалисты-эксперты отделов и территориальных отделов Управления		
		*	руководитель Управления Роспотребнадзора в субъекте РФ; начальники отделов и территориальных отделов Управления; старшие специалисты 1 разряда отделов и территориальных отделов Управления, главные специалисты-эксперты, ведущие специалисты-эксперты, специалисты-эксперты отделов и территориальных отделов Управления		
2	2.2	12			
			Федеральная служба по надзору в сфере защиты прав потребителей и благополучия человека является юридическим лицом и имеет		
			печать с изображением Государственного герба РФ и со своим наименованием		
			счета, открываемые в соответствии с		

			законодательством РФ; эмблему, флаг и вымпел, утверждаемые в установленном порядке		
			эмблему, флаг и вымпел, утверждаемые в установленном порядке		
	*		печать с изображением Государственного герба РФ и со своим наименованием; счета, открываемые в соответствии с законодательством РФ; эмблему, флаг и вымпел, утверждаемые в установленном порядке		
2	2.2	13			
			Проведение гигиенической экспертизы ставит своей целью		
			обеспечение рационального питания населения		
			повышение пищевой ценности пищевых продуктов		
			предупреждение алиментарных заболеваний		
	*		обеспечение выпуска доброкачественных и безопасных для здоровья населения пищевых продуктов		
2	2.1	14			
			Задачами гигиенической экспертизы пищевых продуктов являются		
			обеспечение высокой пищевой ценности		
			определение фальсификации		
			определение витаминной ценности		
	*		выявление изменений органолептических свойств продукта и определение возможности передачи возбудителей инфекций через зараженные продукты		
2	2.1	15			

		К основным инструктивно-методическим документам, регламентирующим порядок проведения гигиенической экспертизы, не относятся		
		инструкция о порядке проведения гигиенической экспертизы пищевых продуктов в учреждениях санэпидслужбы		
	*	положение о госторгинспекции		
		положение о Госсаннадзоре в РФ		
		государственные стандарты		

2. Оформление фонда ситуационных задач

(для проведения экзамена в АС ДПО).

СИТУАЦИОННЫЕ ЗАДАЧИ:

1. Для проведения лабораторных исследований необходимо оборудование. Но с целью обеспечения надлежащего функционирования и предупреждения загрязнения или порчи, и для получения достоверных результатов надо обеспечить безопасное обращение, транспортирование, хранение, использование и плановое обслуживание оборудования.

1. Какие типы оборудования имеются в лаборатории?

а- Оборудование подразделяется на средства измерения, испытательное оборудование, вспомогательное оборудование.*

б- Оборудование подразделяется на средства измерения, исходное оборудование, вспомогательное оборудование.

с- Оборудование подразделяется на средства измерения, аналитическое оборудование, вспомогательное оборудование.

2. Какое оборудование подлежит поверке?

а- Средства измерения, предназначенные для применения в сфере государственного регулирования обеспечения единства измерений, до ввода в эксплуатацию, а также после ремонта подлежат первичной поверке, а в процессе эксплуатации - периодической поверке.*

б- Средства измерения, предназначенные для применения в сфере государственного регулирования обеспечения единства измерений, после ввода в эксплуатацию, а также после ремонта подлежат первичной поверке, а в процессе эксплуатации - периодической поверке.

с- Средства измерения, предназначенные для применения в сфере государственного регулирования обеспечения единства измерений, до ввода в эксплуатацию, а также после ремонта подлежат первичной поверке, а в процессе эксплуатации - плановой поверке.

3. К какому типу оборудования относится термометр? Каким способом подтверждаются его метрологические и технические характеристики?

а- Термометр относится к средствам измерения. Его метрологические и технические характеристики подтверждаются путем первичной и периодической поверки, по результатам которой выдается документ (свидетельство о поверке).*

б- Термометр относится к средствам измерения. Его метрологические и технические характеристики подтверждаются путем первичной и вторичной поверки, по результатам которой выдается документ.

с- Термометр относится к средствам измерения. Его физические и химические характеристики подтверждаются путем периодической поверки, по результатам которой выдается документ (свидетельство о поверке).

2. В ходе государственного надзора в торговой точке была отобрана проба масла сливочного из коровьего молока, сладко-сливочного «Крестьянского» массовая доля жира 72,5%. Проба поступила в лабораторию на исследования по показателям фальсификации жирами немолочного происхождения.

1. Какие показатели свидетельствуют о фальсификации масла сливочного жирами немолочного происхождения?

а- О фальсификации масла сливочного жирами немолочного происхождения свидетельствуют жирно-кислотный состав и рассчитанные из него соотношения метиловых эфиров жирных кислот, содержание стерина (стигмастерина, β -ситостерина, кампестерина и брассикастерина).*

б- О фальсификации масла сливочного жирами немолочного происхождения свидетельствуют жирно-щелочной состав и рассчитанные из него соотношения метиловых эфиров жирных кислот, содержание стерина (стигмастерина, β -ситостерина и брассикастерина).

с- О фальсификации масла сливочного жирами немолочного происхождения свидетельствуют кислотный состав и рассчитанные из него соотношения метиловых эфиров жирных кислот, содержание стерина (β -ситостерина, кампестерина и брассикастерина).

2. Какой метод исследования применим для определения фальсификации сливочного масла жирами немолочного происхождения?

а- Для определения жирно-кислотного состава и стерина используется метод газовой хроматографии, для определения соотношений метиловых эфиров жирных кислот используется расчетный метод, исходя из значений отдельных жирных кислот, полученных методом газовой хроматографии.*

б- Для определения жирно-кислотного состава и стерина используется метод водной хроматографии, для определения соотношений метиловых эфиров жирных кислот используется расчетный метод, исходя из значений отдельных жирных кислот, полученных методом водной хроматографии.

с- Для определения жирно-щелочного состава и стерина используется метод газовой хроматографии, для определения соотношений метиловых эфиров

жирных кислот используется расчетный метод, исходя из значений отдельных жирных кислот, полученных методом газовой хроматографии.

3.Какая предельно допустимая концентрация установлена для стеринов и в каком документе?

а- Присутствие β -ситостеринов, кампестерина, стигмастерина и брассикастерина в количествах более 2% от суммы стеринов свидетельствует об использовании растительного масла. МУ 4.1./4.2.2484-09 «Методические указания по оценке подлинности и выявлению фальсификации молочной продукции».*

б- Присутствие β -ситостеринов, кампестерина, стигмастерина и брассикастерина в количествах более 12% от суммы стеринов свидетельствует об использовании растительного масла. МУ 4.1./4.2.2484-09 «Методические указания по оценке подлинности и выявлению фальсификации молочной продукции».

с- Присутствие β -ситостеринов, кампестерина, стигмастерина и брассикастерина в количествах более 22% от суммы стеринов свидетельствует об использовании растительного масла. МУ 4.1./4.2.2484-09 «Методические указания по оценке подлинности и выявлению фальсификации молочной продукции».

3.Заказчик обратился в ФБУЗ «ЦГиЭ» по вопросу проведения испытаний на определение диоксинов в пробе молока.

1.Дать определение диоксинам.

а- Диоксины – это глобальные загрязнители окружающей среды, обладающие мощным мутагенным, иммунодепрессантным, канцерогенным, тератогенным и эмбриотоксическим действием. Они слабо расщепляются и накапливаются как в организме человека, так и в биосфере, включая воздух, воду, пищу.*

б- Диоксины – это глобальные загрязнители окружающей среды, обладающие мощным мутагенным, тератогенным и эмбриотоксическим действием. Они хорошо расщепляются и накапливаются как в организме человека, так и в биосфере, включая воздух, воду, пищу.

с- Диоксины – это глобальные загрязнители окружающей среды, обладающие слабым мутагенным, иммунодепрессантным, канцерогенным, тератогенным и эмбриотоксическим действием. Они слабо расщепляются и накапливаются как в организме человека, так и в биосфере, включая воздух, воду, пищу.

2.В каком документе указаны предельно допустимые концентрации диоксинов в молоке?

а- Предельно допустимые концентрации диоксинов в молоке установлены в ТР ТС 021/2011 «О безопасности пищевых продуктов».*

б- Предельно допустимые концентрации диоксинов в молоке не установлены.

с- Предельно допустимые концентрации диоксинов в молоке указаны на упаковке.

3. Проводят ли центры гигиены и эпидемиологии испытания на определение содержания диоксинов в молоке. Если нет, то почему?

а- Центры гигиены и эпидемиологии не проводят испытания на определение содержания диоксинов в молоке и в любых других пищевых продуктах, потому что необходимо дорогостоящее оснащение лаборатории и крайне высокие меры безопасности.*

б- Центры гигиены и эпидемиологии проводят испытания на определение содержания диоксинов в молоке и в любых других пищевых продуктах, потому что необходимо дорогостоящее оснащение лаборатории и крайне высокие меры безопасности.

с- Центры гигиены и эпидемиологии проводят испытания на определение содержания диоксинов в молочных продуктах.

4. В целях производственного контроля поступила проба изделия хлебобулочного пшеничного на исследование, программа испытаний включает в себя исследования на токсичные элементы, пестициды, микотоксины и физико-химические показатели.

1. На соответствие какому документу проводится определение токсичных элементов, пестицидов, микотоксинов?

а- Определение токсичных элементов, пестицидов, микотоксинов проводится в целях выявления соответствия продукта ТР ТС 021/2011 «О безопасности пищевых продуктов».*

б- Определение пестицидов, микотоксинов проводится в целях выявления не соответствия продукта ТР ТС 021/2011 «О безопасности пищевых продуктов».

с- Определение токсичных элементов проводится в целях выявления не соответствия продукта ТР ТС 021/2011 «О безопасности пищевых продуктов».

2. Какие токсичные элементы определяются в изделии хлебобулочном?

а- В соответствии с ТР ТС 021/2011 «О безопасности пищевых продуктов» в изделии хлебобулочном проводится определение свинца, мышьяка, кадмия и ртути.*

б- В соответствии с ТР ТС 021/2011 «О безопасности пищевых продуктов» в изделии хлебобулочном не проводится определение свинца, мышьяка, кадмия и ртути.

с- В соответствии с ТР ТС 021/2011 «О безопасности пищевых продуктов» в изделии хлебобулочном проводится определение свинца, железа.

3. Какие микотоксины определяются в изделии хлебобулочном из пшеничной муки и какими методами?

а- В изделиях хлебобулочных из пшеничной муки согласно ТР ТС 021/2011 «О безопасности пищевых продуктов» определяются Афлатокси В1,

Дезоксиниваленол, Зеараленон, Охратоксин А, Т-2 токсин. Микотоксины могут быть определены методами тонкослойной хроматографии, высокоэффективной жидкостной хроматографии и методом газовой хроматографии.*

b- В изделиях хлебобулочных из пшеничной муки согласно ТР ТС 021/2011 «О безопасности пищевых продуктов» не определяются Афлатокси В1, Дезоксиниваленол, Зеараленон, Охратоксин А, Т-2 токсин. Микотоксины не могут быть определены.

с- В изделиях хлебобулочных из пшеничной муки согласно ТР ТС 021/2011 «О безопасности пищевых продуктов» определяются Афлатоксин В1, Охратоксин А, Т-2 токсин. Микотоксины могут быть определены методами хроматографии, высокоэффективной жидкостной хроматографии и методом водной хроматографии.